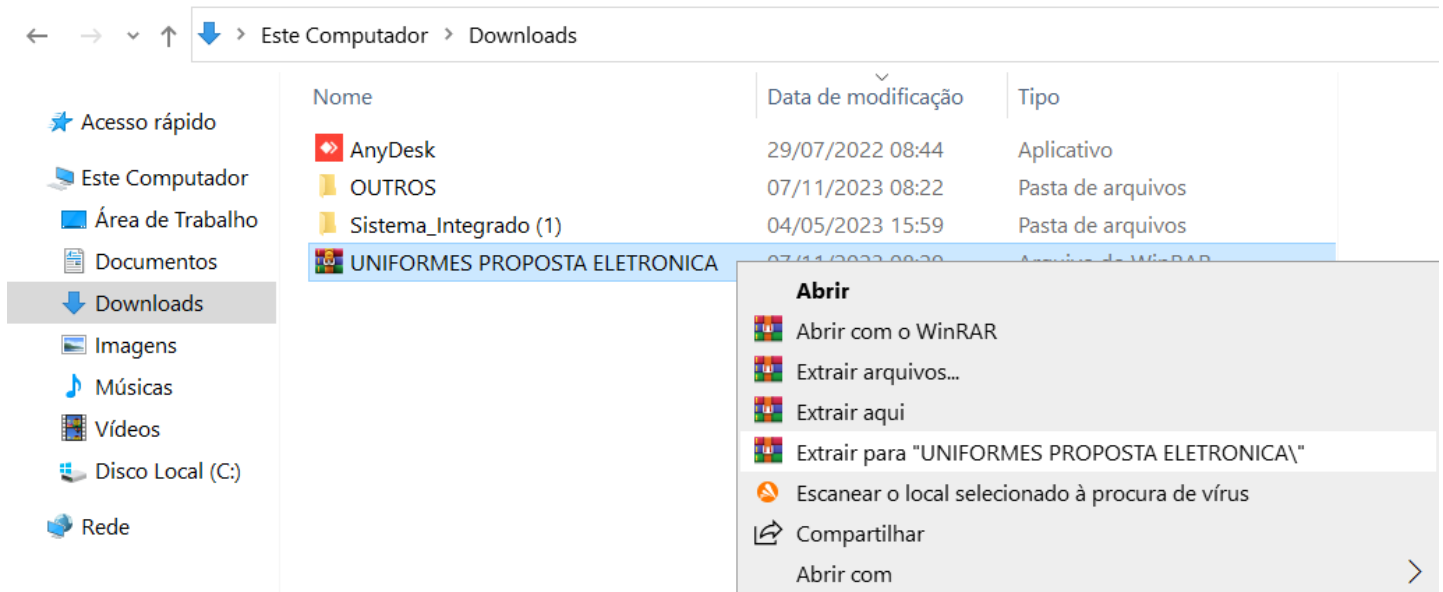
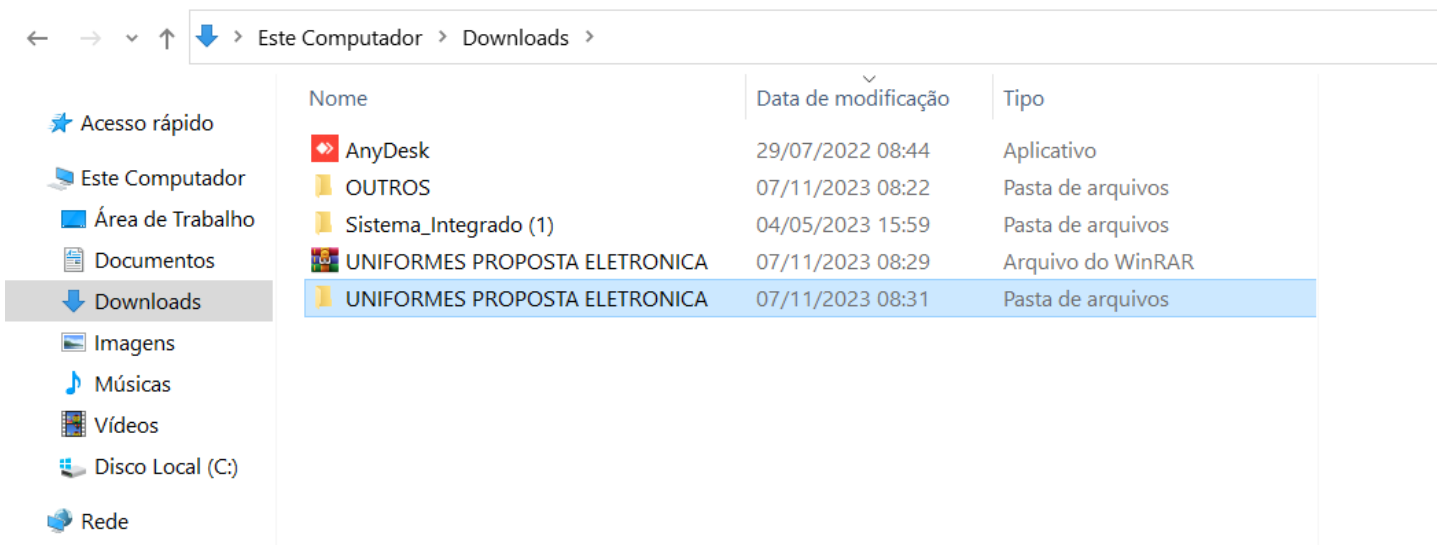


1. Abrindo arquivo de proposta

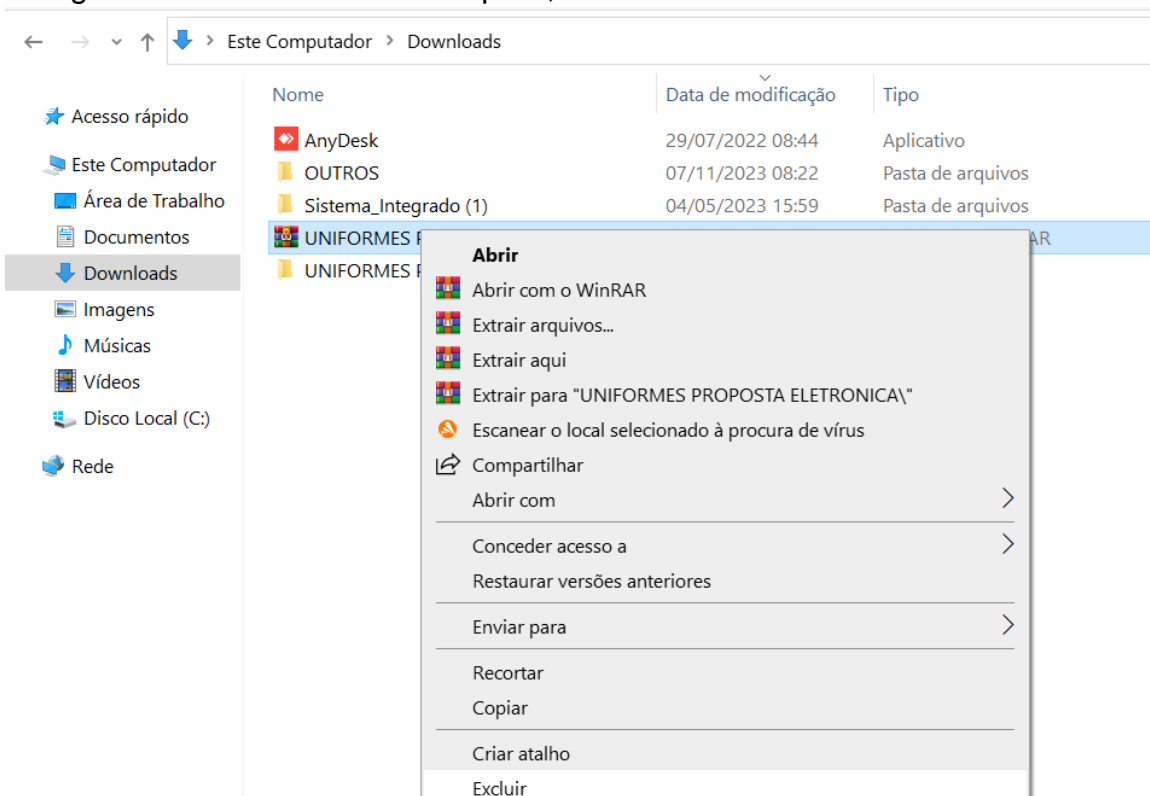
1º Na pasta onde foi realizado o download, selecione o arquivo, clique com o botão direito sobre o mesmo, navegue até a opção **Extrair para "UNIFORMES..."** e clique sobre a mesma; (Caso queira renomear de outra forma, ou nem renomear, sem problemas)



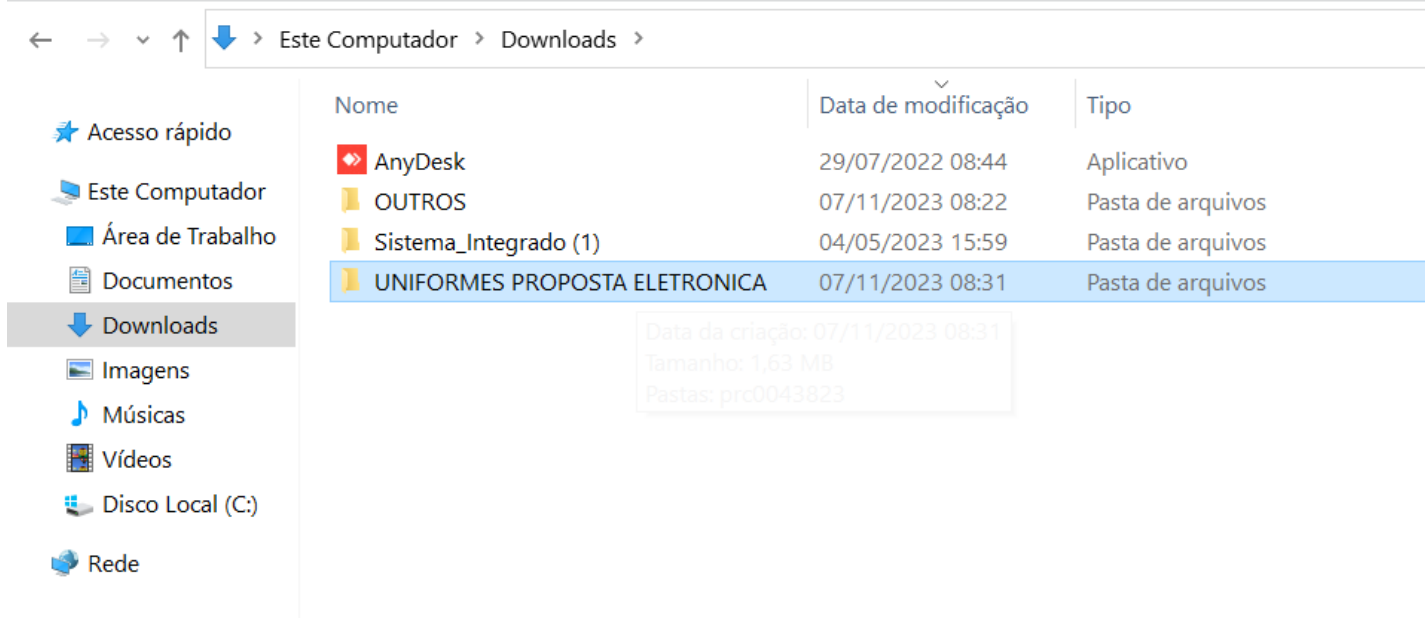
2º Uma pasta com mesmo nome será descompactada e aparecerá no mesmo local;



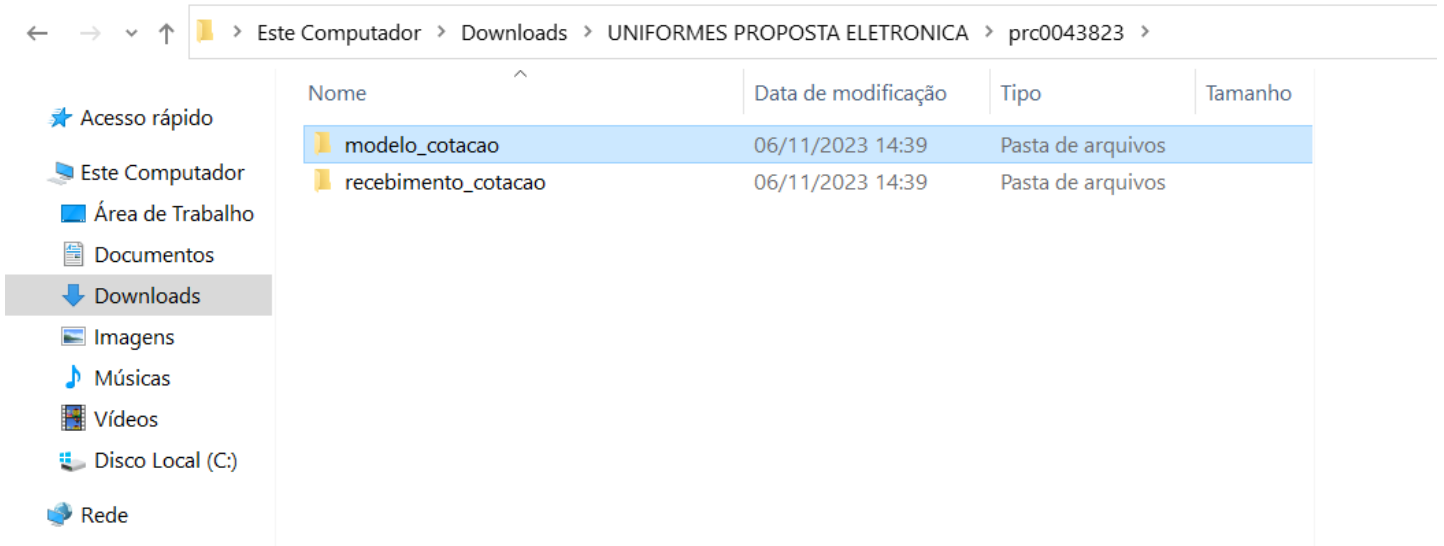
3º Exclua o arquivo compactado RAR para que não se confunda e grave o arquivo errado posteriormente, visto que a partir de agora será necessário somente a pasta descompactada e os arquivos presentes na mesma. Selecione o arquivo compactado, clique com botão direito do mouse, navegue até excluir e exclua o arquivo;



4º Abra a pasta UNIFORMES PROPOSTA, DESCOMPACTADA;

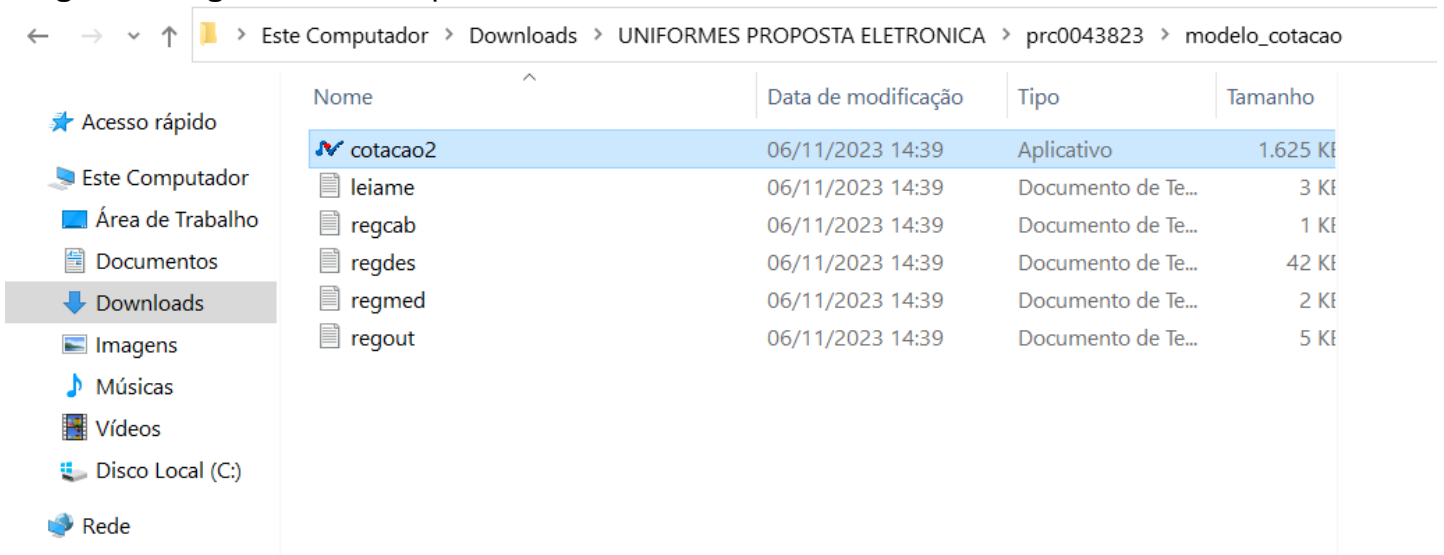


5º A pasta conterá 2 subpastas **modelo_cotacao** e **recebimento_cotacao**, abra a pasta **modelo_cotacao**;



Nome	Data de modificação	Tipo	Tamanho
modelo_cotacao	06/11/2023 14:39	Pasta de arquivos	
recebimento_cotacao	06/11/2023 14:39	Pasta de arquivos	

6º A pasta **modelo_cotacao** conterá os seguintes arquivos: **cotacao2**, **leiname**, **regcab**, **regdes**, **regmed** e **regout**, abra o arquivo **cotacao2**.



Nome	Data de modificação	Tipo	Tamanho
cotacao2	06/11/2023 14:39	Aplicativo	1.625 KB
leiname	06/11/2023 14:39	Documento de Te...	3 KB
regcab	06/11/2023 14:39	Documento de Te...	1 KB
regdes	06/11/2023 14:39	Documento de Te...	42 KB
regmed	06/11/2023 14:39	Documento de Te...	2 KB
regout	06/11/2023 14:39	Documento de Te...	5 KB

2. Preenchendo a proposta

1º Preencha os dados do Fornecedor (Nome/Razão Social e CNPJ/CPF) e clique em **OK**;

← → ↓ ↑ > Este Computador > Downloads > UNIFORMES PROPOSTA ELETRONICA > prc0043823 > modelo_cotacao

Nome	Data de modificação	Tipo	Tamanho
cotacao2	06/11/2023 14:39	Aplicativo	1.625 KB
leiname	06/11/2023 14:39	Documento de Te...	3 KB
regcab			1 KB
regdes			42 KB
regmed			2 KB
regout			5 KB

Cadastro Fornecedor

Nome Fornecedor:

CNPJ / CPF:

OK Cancelar

2º Navegue no menu **Cotação** e selecione **Cotação Geral**;

← → ↓ ↑ > Este Computador > Downloads > UNIFORMES PROPOSTA ELETRONICA > prc0043823 > modelo_cotacao

Nome	Data de modificação	Tipo	Tamanho
cliente.cot	07/11/2023 08:39	Arquivo COT	1 KB
cotacao2	06/11/2023 14:39	Aplicativo	1.625 KB

Cotação de Preços

Cotação Relatórios Recomeçar Ajuda Sair

Cotação Geral

Cotação pelo código

Cotação pelo nome

Prefeitura de Muzambinho (EXEMPLO)

186686240001

PRC00438/23

PREGAO

3º Preencha o Valor Unitário e Marca do item. Para navegar de um item para o outro basta utilizar os comandos **Anterior** e **Próximo**. Após finalizar o preenchimento dos itens clique em **Voltar**;

Cotação de Preços

[Cotação](#) [Relatórios](#) [Recomeçar](#) [Ajuda](#) [Sair](#)

Código do Produto: **25042** *1º de 99 produtos*

Nome do produto:
CAMIS. M.CURTA DONA SEBASTIANA

Unidade: UNIDADE Quantidade: 180,00

Valor Unitário: 1,00 Marca: PROPRIA (EXEMPLO) Valor total: 180,00

Camiseta manga curta tradicional - DONA SEBASTIANA Camiseta malha P/ antipeeling, com Silk colorido na frente e costas, com recortes nas laterais e friso nos recortes, mangas com dois galoes brancos e acabamento em ribana. Segundo modelos. Conforme modelo e padronizações dos tamanhos, do edital.

[Anterior](#) [Próximo](#) [Voltar](#)

4º Caso ache necessário será possível realizar a visualização da proposta para conferência através do menu **Relatórios, Conferência de preços**;

Cotação de Preços

[Cotação](#) [Relatórios](#) [Recomeçar](#) [Ajuda](#) [Sair](#)

Listagem de produtos
Conferência de preços
Impressão da Proposta final

MUZAMBINHO - MG

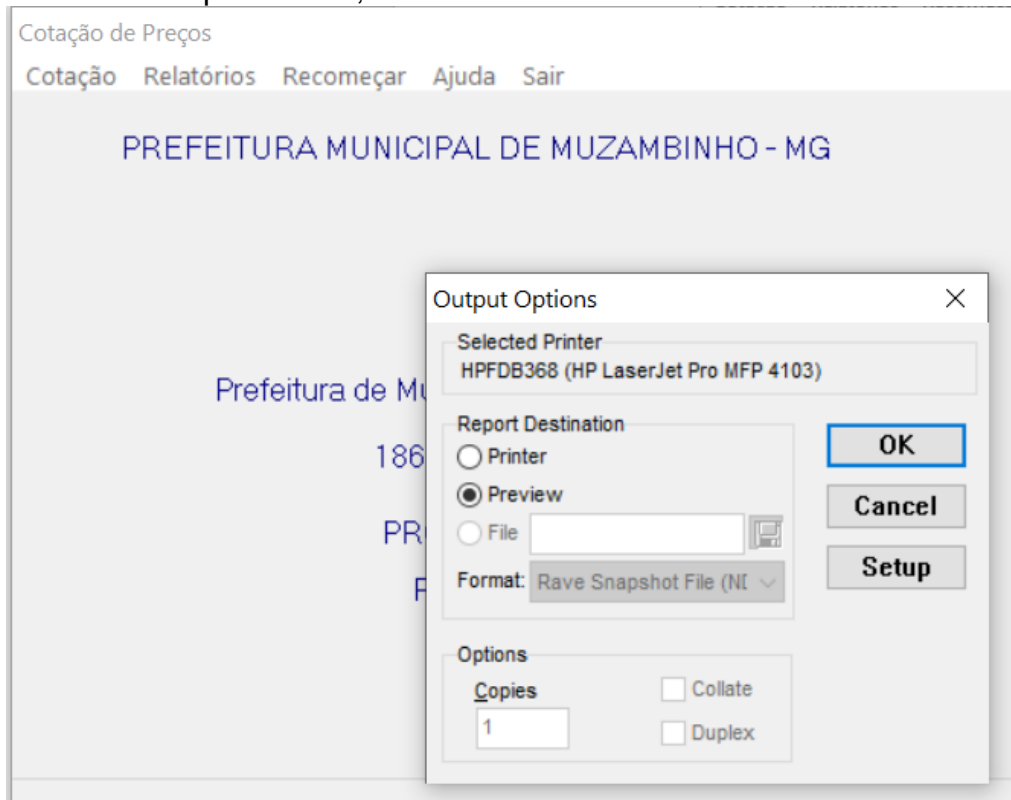
Prefeitura de Muzambinho (EXEMPLO)

186686240001

PRC00438/23

PREGAO

5º Selecione **Preview** e clique em **OK**;



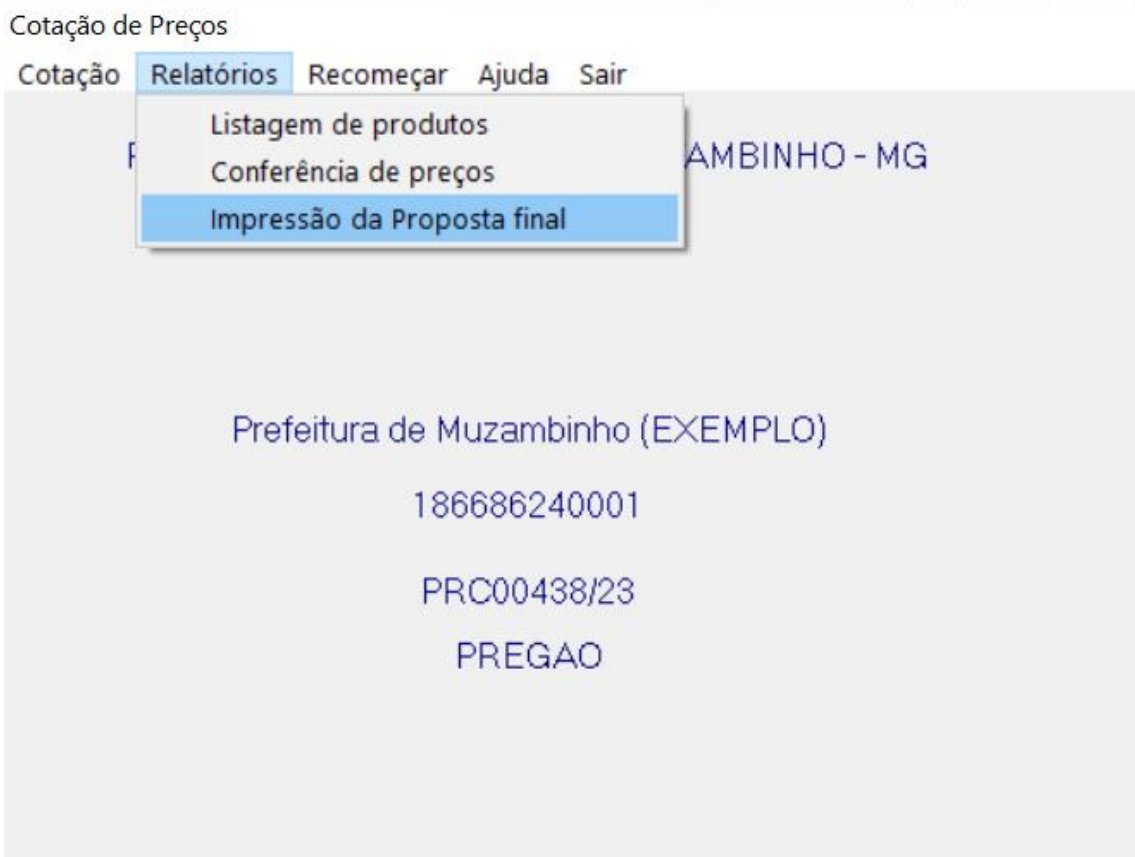
6º Na tela de conferência, aparecerá todos os itens da licitação inclusive os que não foram cotados (os mesmos apresentam os campos de **VR unit.**, **VR total** e **MARCA** em branco), para navegar entre os itens basta utilizar as setas situadas na barra de ferramentas ao topo para navegar entre as páginas. Após conferência, feche a janela de visualização;

PREFEITURA MUNICIPAL DE MUZAMBINHO - MG
Prefeitura de Muzambinho (EXEMPLO)
PRC00438/23 - PREGAO

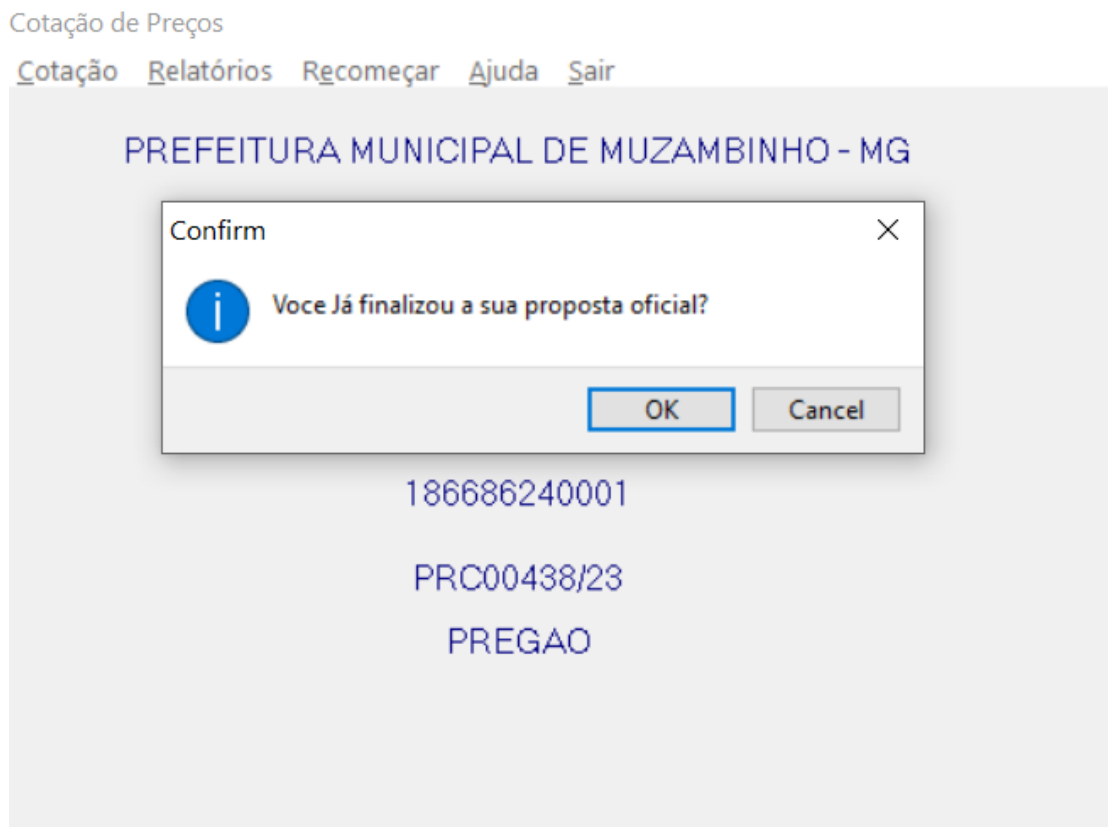
CÓD.	NOME DO PRODUTO	UNIDADE	QUANT.	VR unit.	VR total	MARCA
25042	CAMIS. M.CURTA DONA SEBASTIANA Camiseta manga curta tradicional - DONA SEBASTIANA Camiseta malha Pv antipeeling, com Silk colorido na frente e costas, com recortes nas laterais e friso nos recortes, mangas com dois galoes brancos e acabamento em ribana. Segundo modelos. Conforme modelo e padronizacoes dos tamanhos, do edital.	UNIDADE	180	1,0000	180,00	PROPRIA (EXEMPLO)

7º Se encontrar erro durante a conferência, repita os passos 2 e 3 para correção;

8º Para impressão da proposta, navegue até o menu **Relatórios** e selecione **Impressão da Proposta final**;



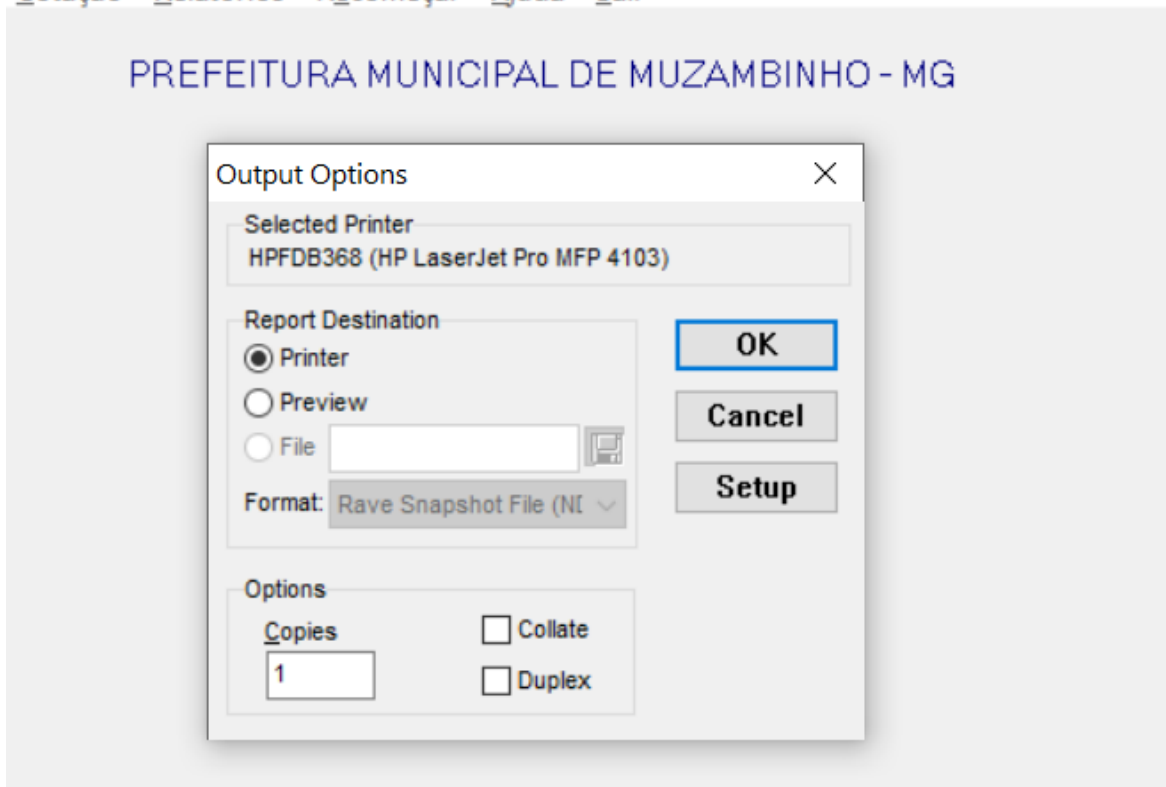
9º Aparecerá uma janela para confirmação da finalização da proposta, clique em **OK**;



10º Na janela de opções de impressão, selecione **Printer** e clique em **Setup**;

Cotação de Preços

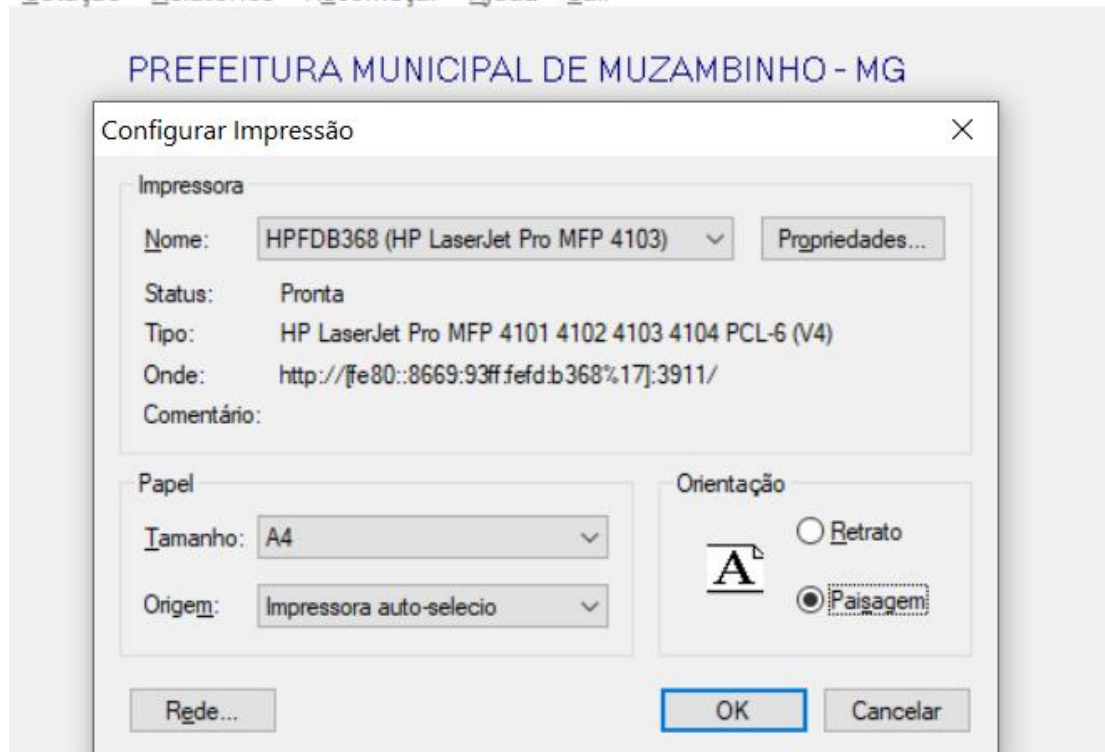
[Cotação](#) [Relatórios](#) [Recomeçar](#) [Ajuda](#) [Sair](#)



11º Selecione a impressora e marque **Paisagem** em orientação, clique em **OK**;

Cotação de Preços

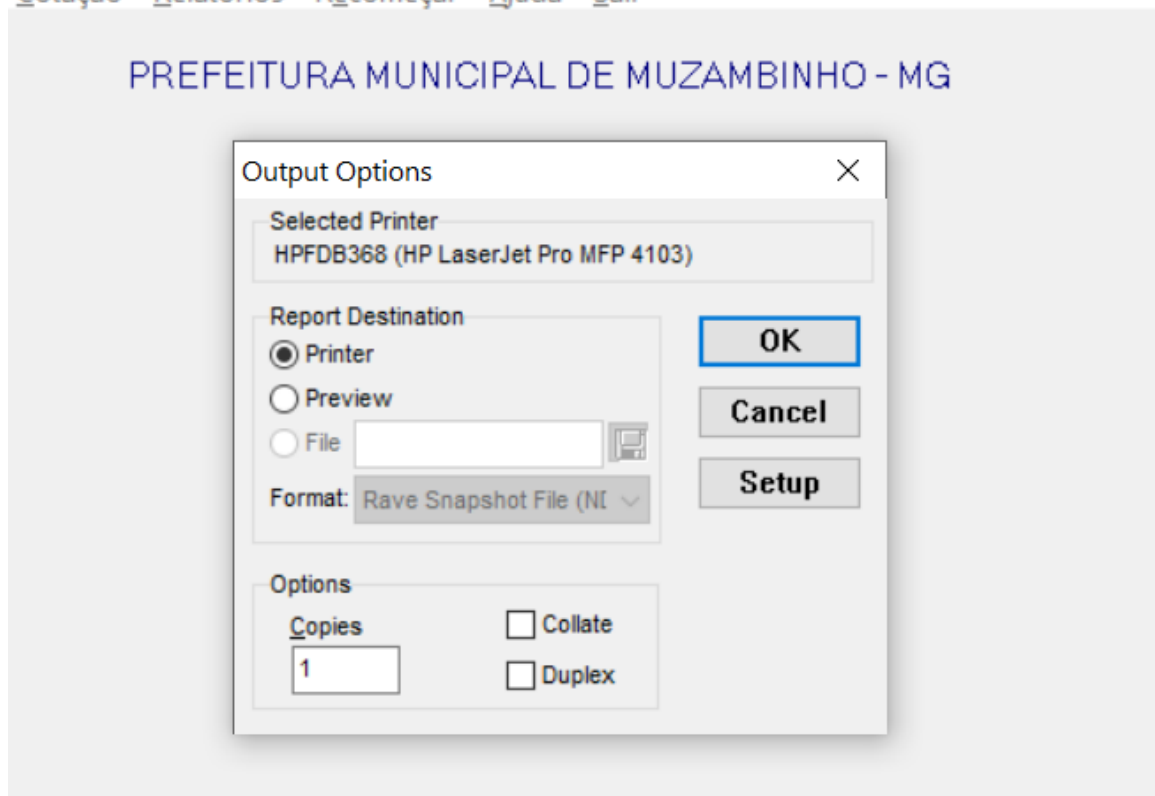
[Cotação](#) [Relatórios](#) [Recomeçar](#) [Ajuda](#) [Sair](#)



12º Novamente na janela de opções de impressão, clique em **OK**;

Cotação de Preços

Cotação Relatórios Recomeçar Ajudar Sair



13º Sua proposta oficial final será impressa contendo somente os itens que cotou e na última página conterà o **Código de validação** que será necessário no momento do certame, conforme consta no item 7.8 do edital;

PREFEITURA MUNICIPAL DE MUZAMBINHO - MG

Prefeitura de Muzambinho (EXEMPLO)

PRC00438/23 - PREGAO

CÓD.	NOME DO PRODUTO	UNIDADE	QUANT.	VR unit.	VR total	MARCA
25042	CAMIS. M.CURTA DONA SEBASTIANA	UNIDADE	180	1,0000	180,00	PRÓPRIA (EXEMPLO)

Camiseta manga curta tradicional - DONA SEBASTIANA
Camiseta malha Pv antipeeling, com Silk colorido
na frente e costas, com recortes nas laterais e
friso nos recortes, mangas com dois galoes brancos
e acabamento em ribana. Segundo modelos. Conforme
modelo e padronizacoes dos tamanhos, do edital.

Valor total da proposta: R\$ 180,00

17680348237

Código de validação

14º Feche o software de proposta clicando em **Sair**;

Cotação de Preços

[Cotação](#) [Relatórios](#) [Recomeçar](#) [Ajuda](#) [Sair](#)

PREFEITURA MUNICIPAL DE MUZAMBINHO - MG

Prefeitura de Muzambinho (EXEMPLO)

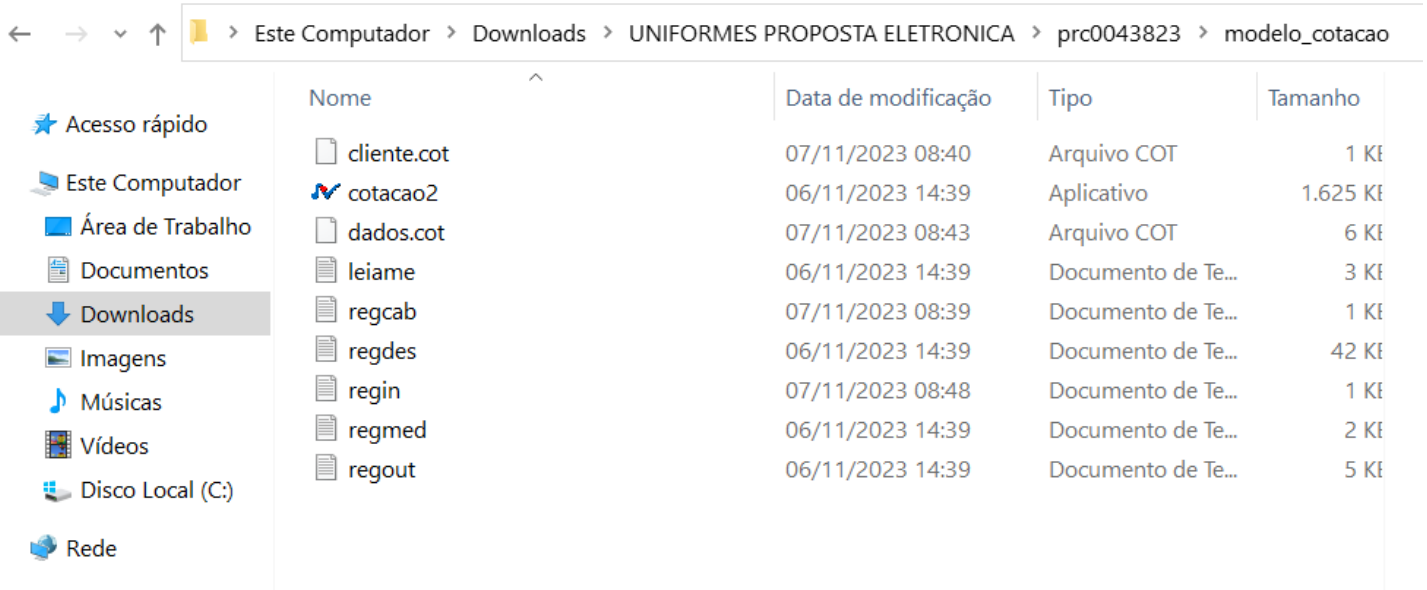
186686240001

PRC00438/23

PREGAO

3. Salvando proposta no dispositivo de armazenamento de dados

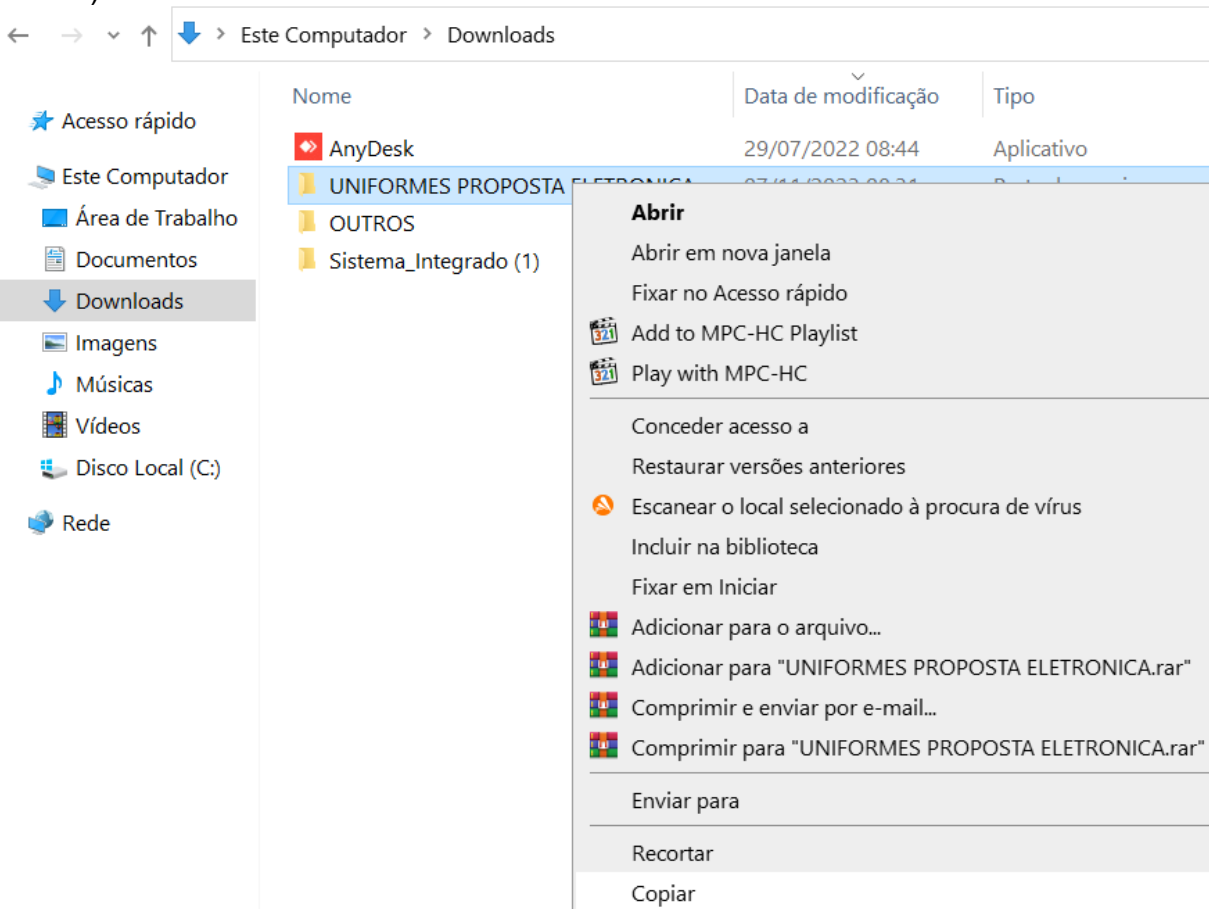
1º Verifique que na pasta do software de proposta aparecerá mais dois arquivos **cliente.cot** e **dados.cot**, conforme imagem abaixo. **NÃO PODE APAGAR NENHUM ARQUIVO.**



← → ▾ ↑ 📁 > Este Computador > Downloads > UNIFORMES PROPOSTA ELETRONICA > prc0043823 > modelo_cotacao

Nome	Data de modificação	Tipo	Tamanho
cliente.cot	07/11/2023 08:40	Arquivo COT	1 KB
cotacao2	06/11/2023 14:39	Aplicativo	1.625 KB
dados.cot	07/11/2023 08:43	Arquivo COT	6 KB
leiname	06/11/2023 14:39	Documento de Te...	3 KB
regcab	07/11/2023 08:39	Documento de Te...	1 KB
regdes	06/11/2023 14:39	Documento de Te...	42 KB
regin	07/11/2023 08:48	Documento de Te...	1 KB
regmed	06/11/2023 14:39	Documento de Te...	2 KB
regout	06/11/2023 14:39	Documento de Te...	5 KB

2º Volte para a pasta de download, copie a pasta **UNIFORME PROPOSTA** (Onde fez o download inicial).



← → ▾ ↑ 📁 > Este Computador > Downloads

Nome	Data de modificação	Tipo
AnyDesk	29/07/2022 08:44	Aplicativo
UNIFORMES PROPOSTA ELETRONICA	07/11/2023 08:31	Pasta
OUTROS		Pasta
Sistema_Integrado (1)		Pasta

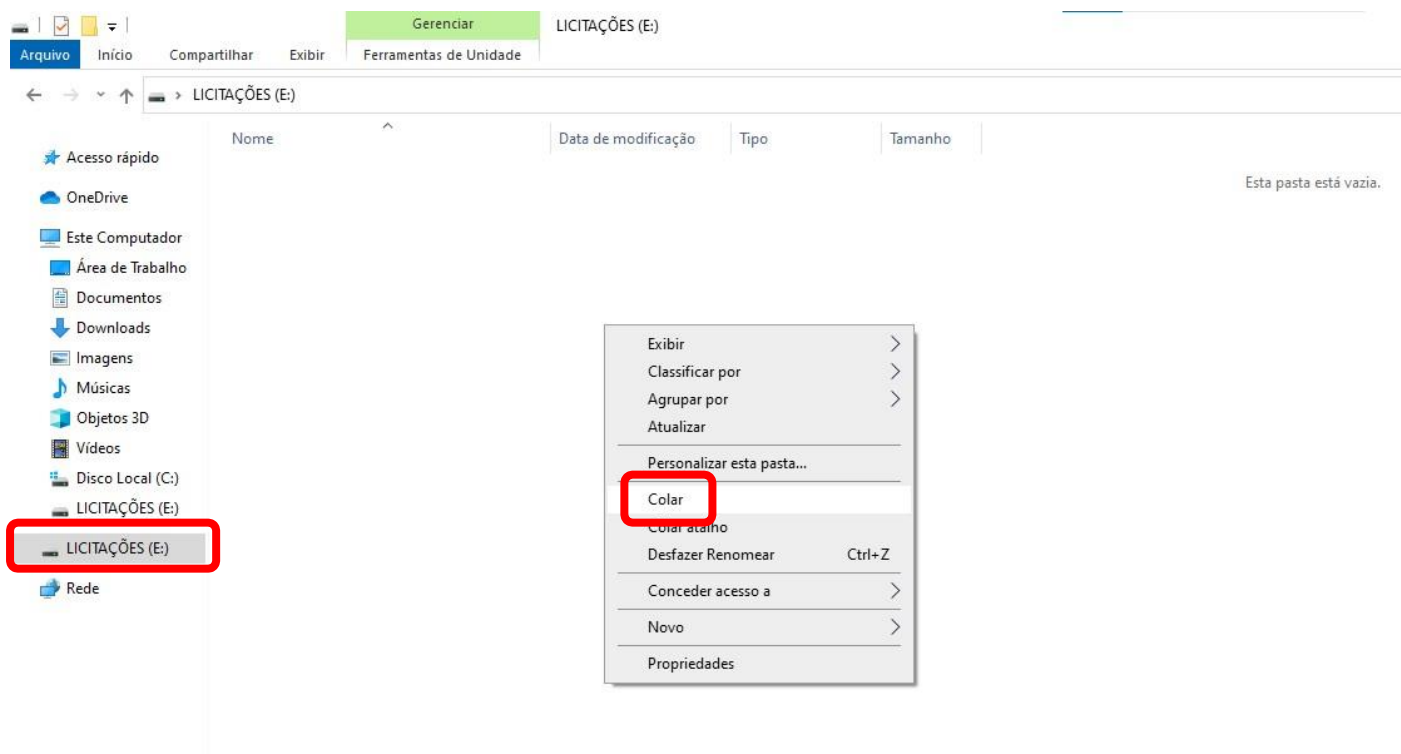
- Abrir
 - Abrir em nova janela
 - Fixar no Acesso rápido
 - Add to MPC-HC Playlist
 - Play with MPC-HC
- Conceder acesso a
- Restaurar versões anteriores
- Escanear o local selecionado à procura de vírus
- Incluir na biblioteca
- Fixar em Iniciar
- Adicionar para o arquivo...
- Adicionar para "UNIFORMES PROPOSTA ELETRONICA.rar"
- Comprimir e enviar por e-mail...
- Comprimir para "UNIFORMES PROPOSTA ELETRONICA.rar"

Enviar para

Recortar

Copiar

3º Grave/Cole em um dispositivo de armazenamento de dados como **PEN DRIVE/CD**, no exemplo abaixo foi utilizado um pen drive;



4º Verifique se a pasta, subpastas e arquivos foram adicionados com sucesso ao dispositivo de armazenamento.

Qualquer dúvida, estamos à disposição!